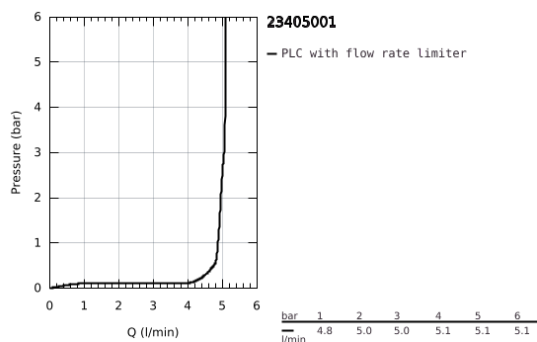
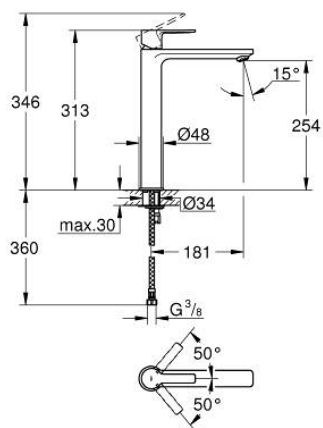


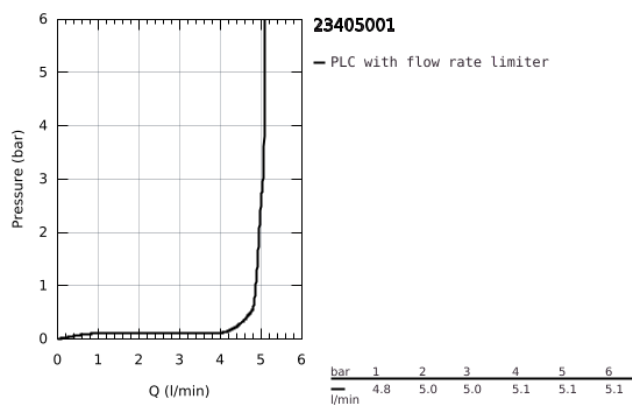
## 23 405 001 LINEARE EGYKAROS MOSDÓCSAPTELEP 1/2" XL-ES MÉRET



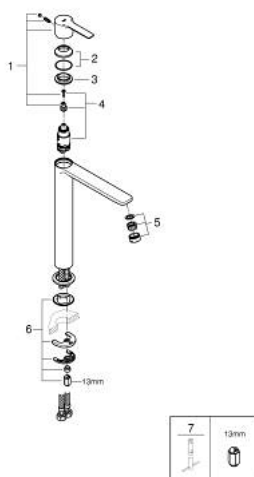
### TERMÉKLEÍRÁS

- Szín: króm
- Egylyukas kivitel
- Fém fogantyú
- szabadon álló mosdótálakhoz
- GROHE SilkMove 28 mm-es kerámiabetét
- beépített hőmérséklet-korlátozó
- GROHE Long-Life felületkezelés
- GROHE Water Saving technológia a kisebb vízfogyasztás érdekében
- maximális átfolyási sebesség (3 bar nyomáson): 5 l/perc
- SpeedClean gyöngyöztető
- GROHE FastFixation Plus gyors rögzítő rendszerrel
- sima testű kivitel
- flexibilis csatlakozótömlők
- minimális kifolyási nyomás 1,0 bar

23 405 001 **LINEARE EGYKAROS MOSDÓCSAPTELEP 1/2"**  
**XL-ES MÉRET**



23 405 001 **LINEARE EGYKAROS MOSDÓCSAPTELEP 1/2"**  
**XL-ES MÉRET**



**ALKATRÉSZEK** , július 2016 – now

- 1: Fogantyú (Cikkszám 46980000)
- 2: Kupak (Cikkszám 46581000)
- 3: rögzítőgyűrű (Cikkszám 07419000)
- 4: Kartus (keverő) (Cikkszám 46580000)
- 5: Gyöngyöztető (Cikkszám 48159000)
- 6: Szár rögzítő készlet (Cikkszám 46645000)
- 7: Szerelőkulcs (Cikkszám 19017000)\*

\* Opcionális kiegészítők