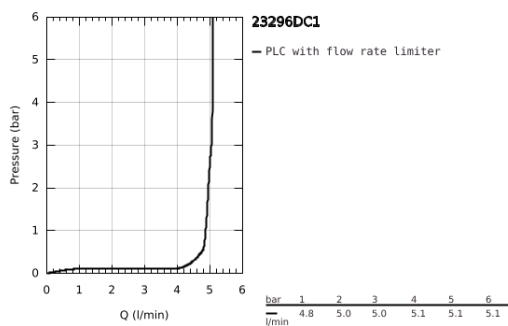
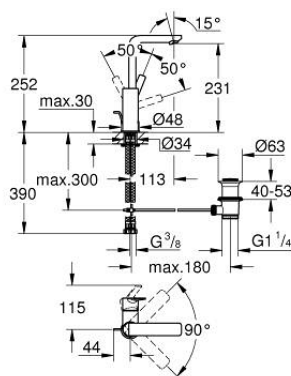


## 23 296 DC1 LINEARE EGYKAROS MOSDÓCSAPTELEP 1/2" L-ES MÉRET

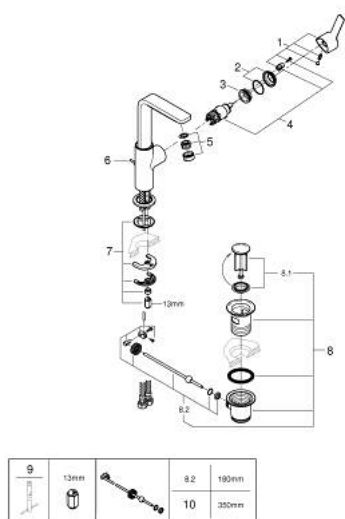


### TERMÉKLEÍRÁS

- Szín: SuperSteel
- Egylyukas kivitel
- Fém fogantyú
- GROHE SilkMove 28 mm-es kerámiabetét
- beépített hőmérséklet-korlátozó
- GROHE Long-Life felületkezelés
- GROHE Water Saving technológia a kisebb vízfogyasztás érdekében
- maximális átfolyási sebesség (3 bar nyomáson): 5 l/perc
- SpeedClean gyöngyöztető
- GROHE FastFixation Plus gyorsrögzítő rendszer
- elfordítható kifolyó elfordítás-határolóval és gyöngyöztetővel
- húzórudas leeresztőgarnitúra 1 1/4"
- flexibilis csatlakozótömlők
- minimális kifolyási nyomás 1,0 bar



## 23 296 DC1 LINEARE EGYKAROS MOSDÓCSAPTELEP 1/2" L-ES MÉRET



### ALKATRÉSZEK , szeptember 2016 – now

- 1: Fogantyú (Cikkszám 46984DC0)
- 2: Kupak (Cikkszám 46581DC0)
- 3: rögzítőgyűrű (Cikkszám 07419000)
- 4: Kartus (keverő) (Cikkszám 46580000)
- 5: Gyöngyöztető (Cikkszám 48159DC0)
- 6: Húzó-rúd (Cikkszám 46739EN0)
- 7: Szár rögzítő készlet (Cikkszám 46645000)
- 8: Lefolyógarnitúra, 5/4" (Cikkszám 28910DC0)
- 9: Szerelőkulcs (Cikkszám 19017000)\*
- 10: Excenterrúd (Cikkszám 07341000)\*

\* Opcionális kiegészítők