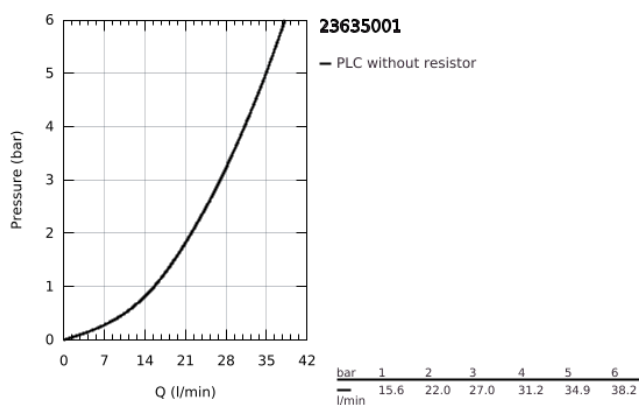
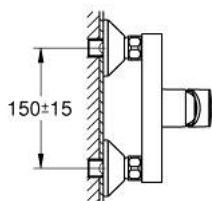
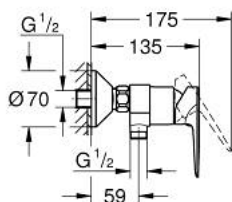


23 635 001 BAUEDGE EGYKAROS ZUHANYCSAPTELEP 1/2"

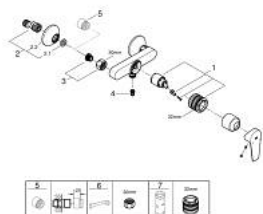


TERMÉKLEÍRÁS

- Szín: króm
- fali kivitel
- Fém fogantyú
- GROHE SmoothControl 35 mm kerámia kartus
- beépített hőmérséklet-korlátozó
- GROHE LongLife felületkezelés
- állítható mennyiségkorlátozó
- zuhanykimenet lent 1/2", beépített visszafolyásgátlóval
- belépő-oldali visszafolyásgátlóval
- S-csatlakozók
- fém falirozetta
- professional verzió



23 635 001 BAUEDGE EGYKAROS ZUHANYCSAPTELEP 1/2"



ALKATRÉSZEK , szeptember 2018 – now

- 1: Kartus (keverő) (Cikkszám 46374000)
 - 2: S-csatlakozó (Cikkszám 12075000)
 - 2.1: Tömítés (Cikkszám 0138600M)
 - 2.2: Rozetta (Cikkszám 0221000M)
 - 3: Csatlakozó-csavarzat 1/2" (Cikkszám 45044000)
 - 4: Visszafolyásgátló (Cikkszám 42601000)
 - 5: hosszabbítókészlet, 20 mm (Cikkszám 0713000M)*
 - 6: Speciális kulcs (Cikkszám 19377000)*
 - 7: Dugókulcs (Cikkszám 19332000)*
- * Opcionális kiegészítők