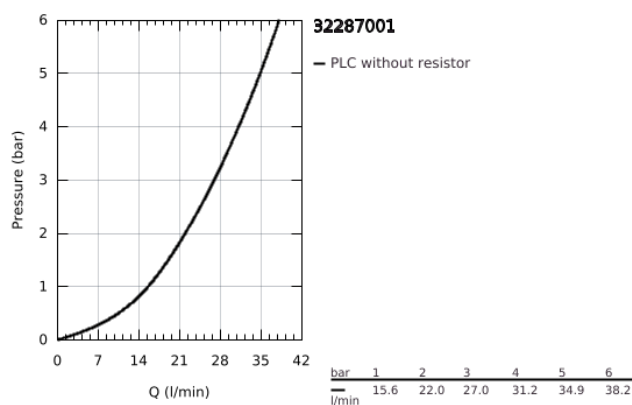
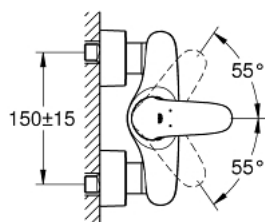
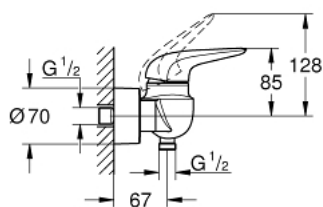


32 287 001 **WAVE EGYKAROS ZUHANYCSAPTELEP 1/2"**



TERMÉKLEÍRÁS

- Szín: króm
- fali kivitel
- Fém fogantyú
- GROHE SilkMove 35 mm-es kerámiabetét
- állítható mennyiségkorlátozó
- GROHE Long-Life felületkezelés
- zuhany kimenet 1/2" integrált visszacsapó szeleppel
- rejtett csatlakozókkal
- belépő-oldali visszafolyásgátlóval



32 287 001 **WAVE EGYKAROS ZUHANYCSAPTELEP 1/2"**

ALKATRÉSZEK, február 2015 – now

1: Solid metal lever (Cikkszám 46954000)

2: Kupak (Cikkszám 46436000)

3: Csavaros rögzítő (Cikkszám 46460000)

4: Kartus (keverő) (Cikkszám 46374000)

5: Visszafolyásgátló (Cikkszám 48276000)

6: Csatlakozó-csavarzat 1/2" (Cikkszám 45044000)

7: S-csatlakozó (Cikkszám 12693000)

8: Dugókulcs (Cikkszám 19332000)*

9: hosszabbító készlet, 30 mm (Cikkszám 46238000)*

10: Speciális kulcs (Cikkszám 19377000)*

* Opcionális kiegészítők

